

# Izolit PENETRAT HOLFIX

Brzovezujući penetrat kit

Jednokomponentni kit za zatvaranje prodora vode na spojevima betonskih elemenata (za obradu holкера) i sanaciju oštećenja na mestima prodora vode.

## NAMENA

Zahvaljujući dodatku penetrata aktivni sastojci prodiru u kapilare građevinskih materijala i onemogućuju dalji prolazak vode. Očvršli materijal poseduje i visoke čvrstoće i predstavlja veoma čvrst hidroizolacioni sloj. Pogodan i za upotrebu kod armiranih elemenata. Nakon obrade, hidroizolacija površina podova i zidova se vrši ugradnjom hidroizolacionog premaza.

## KARAKTERISTIKE

- proizvod na neorganskoj osnovi
- jednokomponentan proizvod u prahu sive boje
- jednostavna ugradnja špahtlom
- primena kako na svežim tako i na starim betonskim i malterskim površinama
- vodonepropusan
- paropropustan
- hemijski inertan prema okolini, zdravstveno ispravan, ekološki proizvod
- ne sadrži hloride

## DEJSTVO

Zahvaljujući specijalnim dodacima penetrira u podlogu i sprečava prodiranje vode ili vlage.

## NAČIN UPOTREBE

**PODLOGA** Podloga mora biti čista, čvrsta i odmašćena, bez cementnog mleka ili slabo vezanih ispučenja, blago navlažena, ali nikako natopljena ili puna barica.

**PRIPREMA I UGRADNJA** Na mestu spoja zida i poda gde se predviđa upotreba Izolit PENETRAT HOLFIX materijala, pomoću brusilice se pravi šlic, koji će se popunjavati Izolit PENETRAT HOLFIX-om. Prah se meša sa vodom do gustine maltera pogodnog za nanošenje špahtlom, nanosi se u prethodno napravljen šlic i formira se holker koji spaja dve površine. Nakon potpunog očvršćavanja holker se premazuje hidroizolacionim premazom. Poželjna temperatura podloge i okoline je od 5 do 25°C.

## POTROŠNJA

1,2 kg/dm<sup>3</sup>, tj. 1,50 kg/m<sup>2</sup> za holker dimenzija 4x4 cm.

## ROK UPOTREBE

Najmanje 6 meseci u originalnom i hermetički zatvorenom pakovanju.

## SKLADIŠTENJE

Na suvom i hladnom mestu i u originalnom, zatvorenom pakovanju.

## AMBALAŽA


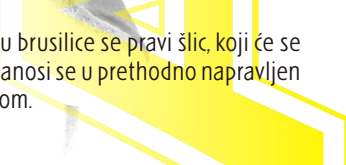
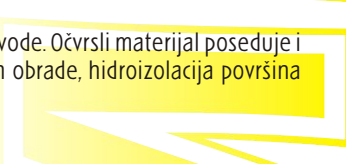
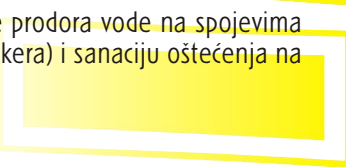
Natron vreće od 5 i 25 kg.

## ZAŠTITA NA RADU

Koristiti gumene rukavice i zaštitnu masku za prašinu iz praktičnih razloga. Ukoliko dođe u kontakt sa očima, vršiti obilno ispiranje običnom vodom i po potrebi se obratiti lekaru.



# DRAMIN



# Izolit PENETRAT HOLFIX

Brzovezujući penetrat kit

## NAPOMENE

- Sveže ugrađen materijal zaštititi od smrzavanja.
- Zbog neprekidnog usavršavanja proizvoda i praćenja svetskih trendova iz oblasti materijala u savremenom građevinarstvu, DRAMIN istovremeno zadržava pravo promene uputstva, pa zato treba koristiti aktuelno, važeće uputstvo
- Naša obaveza garancije ograničava se na kvalitet isporučenog materijala. Za sve bliže informacije obratite se direktno nama.

## SLIKE UGRADNJE



Dramin d.o.o. ne snosi odgovornost za probleme, posledice ili eventualnu štetu, koji nastanu korišćenjem sadržaja fotografija ili zbog štamparskih grešaka na dokumentu.



Mi držimo vodu i kad majstori odu...

# DRAMIN

S G M

Ugrinovački put 7  
11080 Zemun  
Srbija

011/ 316 95 34  
316 95 36  
063/ 372 646

[www.dramin.eu](http://www.dramin.eu)

Distributer:

